

Indépendance, Flexibilité et convictions sont les maîtres mots qui guident les gérants de Bienprevoir.fr Minéral Patrimoine dans leur quête du Graal: l'optimisation du couple risque/rendement. Sélectionner les moteurs de performance en limitant le niveau de risque, et faire mieux que les actifs généraux en euros des compagnies d'assurance, voici les enjeux de Bienprevoir.fr Minéral Patrimoine. Un fonds flexible à la gestion discrétionnaire. L'équipe de gestion s'assigne comme objectif de délivrer une performance supérieure à son indice de référence (20% EuroMTS 1-3ans/25% Eurostoxx 600 /30% Eonia capitalisé /25% MSCI world €) sur horizon de placement minimum de 5 ans.

PERSPECTIVES ECONOMIQUES

En novembre, les marchés actions européens ont continué leur progression, notamment grâce à la faiblesse de l'euro dans l'attente des importantes réunions de la BCE et de la FED prévues en décembre. Les marchés actions ont également été soutenus par les nombreuses opérations de fusions-acquisitions tant en Europe qu'outre-Atlantique. Le CAC 40 progresse ainsi de +1,2% sur le mois.

En zone euro, l'indice PMI manufacturier pour le mois confirme la bonne dynamique de l'économie qui après avoir bien résisté au 3ème trimestre est aujourd'hui en passe d'accélérer. Cette hausse est tirée par l'amélioration de la production et la hausse des nouvelles commandes. Les indices de confiance affichent des résultats mitigés, l'indice final de confiance des consommateurs rebondit pour la première fois depuis le mois de mars 2015 à -5,9 (précédent : -6) et la confiance dans le secteur des services poursuit sa bonne dynamique. Cependant, le taux d'inflation cœur pour le mois de novembre est en baisse (+0,9% en novembre contre +1,1% en octobre).

Concernant les Etats-Unis, les investisseurs ont dû appréhender des chiffres économiques en demi-teinte : l'indicateur ISM non-manufacturier déçoit fortement en novembre. L'indice qui reflète la dynamique de l'économie non-manufacturière a reculé plus qu'anticipé à 55,9 (contre: 58,0 attendu). Comme prévu, la croissance du troisième trimestre a été ajustée à la hausse. De même, les achats de biens durables surpassent les attentes, mais le consommateur reste frileux en dépit d'augmentations de salaire.

En Chine, le secteur manufacturier souffre toujours alors que la transition du modèle de croissance se poursuit, ce qui se reflète sur la bonne tenue des indices PMI des services qui s'inscrivent en hausse en novembre.

La Grèce tient ses objectifs. La croissance annuelle va rester supérieure (0% en 2015) à celle intégrée dans le plan de sauvetage (soit -2,3% en 2015). Un soulagement additionnel, qui s'ajoute à l'accord entre le gouvernement grec et ses créanciers du 26 novembre (des mesures qui doivent être approuvées par le parlement grec le 11 décembre et donnant accès à une tranche d'aide de 1 MME).

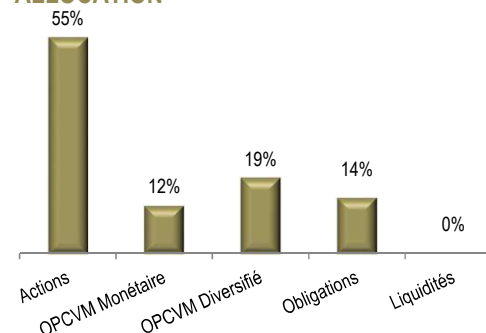
Le baril affiche sa plus grosse baisse mensuelle depuis le mois de juillet, avant la réunion de l'OPEP du 4 décembre. L'Arabie Saoudite ne devrait pas baisser ses objectifs de production, afin de ne pas faciliter l'arrivée du pétrole iranien sur le marché.

Les marchés restent focalisés sur les divergences croissantes entre les politiques monétaires menées à travers le monde : injections potentielles de liquidités en Europe et en Asie et le rythme de relèvement des taux d'intérêt américains.

PRINCIPAUX TITRES

	Positions	Performances
LY.E.S.50(DR)D-EUR	18.95%	0.505%
LYX.UC.CAC40(DR)D	18.46%	0.231%
UNION CASH 3DEC	12.37%	0.001%
EPARGNE CROISS.3D	6.56%	0.058%
DNCA IN.MIURA IC4D	4.86%	0.048%
TIKEHAU T.VAR.A 3D	4.74%	0.015%
PTR.AGOR.IEUR.C5D	2.87%	0.022%
ODDO PR.EUR.CR 3D	2.58%	0.035%
TIKEH.CR.PL.A 3DEC	2.34%	0.017%
UBAM CV E.10-40 3D	2.19%	0.004%
AM.F.B.E.H.T.E.C3D	2.17%	0.017%
AMI.SMALL CAPS I4D	2.13%	0.053%
COGEFI PROSP.I	2.08%	0.043%
UB.EUR.H.Y.SOL.IC4	2.03%	0.015%
PLUV.FRA.SMALL.A3D	2.01%	0.061%
PLUVALC.INIT.PME A	1.92%	0.063%
BDL REMPART EUR.4D	1.91%	-0.004%
LY.U.ETF D.L.CAC40	1.76%	-0.004%
EVOLUTION EUR.I 4D	1.55%	0.049%
SOFIDY SEL.1 I 3D	1.15%	-0.007%
MAR.MA.PI.CAP.CAP.	1.13%	-0.004%
ECHIU.VALUE G 3D	1.01%	0.028%

ALLOCATION



BIENPREVOIR	2015	1 M	1 AN	3 ANS	5 ANS
PERFORMANCES*	-				
INDICE *	8.10%				
VOLATILITE					
RATIO DE SHARPE					
ALPHA					
R²					
VAR					
Perte Maximale					

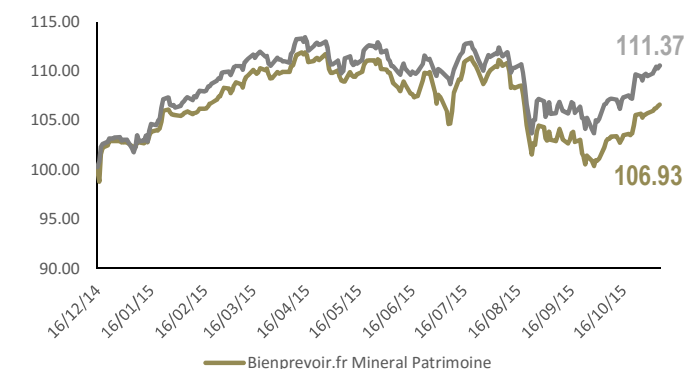
*Indice de référence (20% EuroMTS 1-3ans/ 25% Eurostoxx 600/ 30%Eonia capitalisé/25 %MSCI world €). Les indices sont retenus exprimés en euro, coupons et dividendes réinvestis et en tenant compte de la capitalisation des intérêts pour l'EONIA.

Sources de données: Lipper

*Conformément à la réglementation en vigueur les performances du fonds, seront mentionnées une fois la première année révolue

Les performances passées ne sont pas un indicateur fiable des performances futures. Elles ne sont pas constantes dans le temps et ne font l'objet d'aucune garantie.

Évolution de la Valeur Liquidative



Les frais de gestion sont inclus dans les performances. Les prospectus complets des fonds de la gamme sont disponibles sur le site www.haasgestion.com ou sur simple demande. Il est recommandé de se rapporter notamment aux rubriques « stratégie d'investissement », « facteurs de risque » et « frais de commissions » des prospectus. Vous devez considérer le degré d'exposition aux différents risques en regard de votre allocation globale et de votre situation individuelle. Vous pouvez par ailleurs, consulter si vous l'estimez nécessaire, vos propres conseils juridiques, financiers, fiscaux, comptables ou tout autre professionnel. Le présent document ne constitue ni une offre de souscription ni un conseil personnalisé. Il ne peut être considéré comme un démarchage ou une sollicitation. Sous réserve du respect de ses obligations, HAAS GESTION ne pourra être tenue responsable des conséquences financières ou de quelque nature que ce soit résultant de l'investissement. Source Lipper, source Morningstar.

VL

106.93 €

PARTS

42 607

ACTIF NET

4 555 905 €

ISIN

FR0012333268

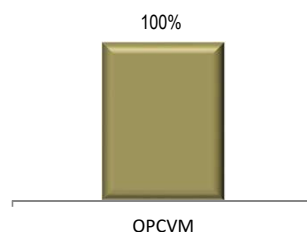
HORIZON D'INVESTISSEMENT
MINIMUM RECOMMANDE



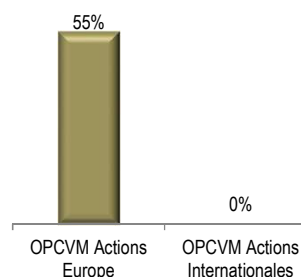
En nombre d'années



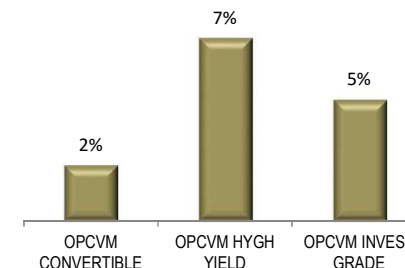
RÉPARTITION



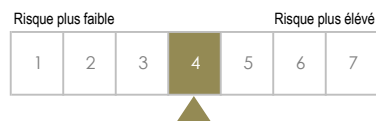
RÉPARTITION ACTIONS



RÉPARTITION TAUX



ECHELLE DE RISQUES DICI



Risque plus faible

Risque plus élevé

NOTATIONS

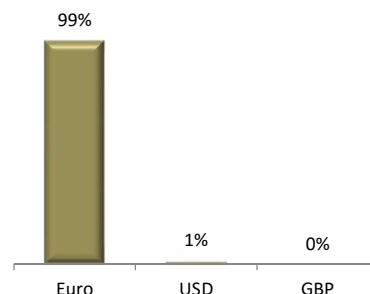
Europerformance

Morningstar

Quantalys

Lipper

DEVICES



RÉFÉRENCEMENTS

- Nortia
- Primonial sérénipierre

INFORMATIONS GENERALES

Gérant :

Classification AMF

Code ISIN

Dépositaire

Devise de cotation

Frais de gestion

Frais de gestion variable

Date de création

Chaguir Mandjee

Diversifié

FR0012333268

CM-CIC Securities

EURO

1,9% TTC

20% TTC

15/12/2014

Les performances passées ne sont pas un indicateur fiable des performances futures. Elles ne sont pas constantes dans le temps et ne font l'objet d'aucune garantie.

Les frais de gestion sont inclus dans les performances. Les prospectus complets des fonds de la gamme sont disponibles sur le site www.haasgestion.com ou sur simple demande. Il est recommandé de se rapporter notamment aux rubriques « stratégie d'investissement », « facteurs de risque » et « frais de commissions » des prospectus. Vous devez considérer le degré d'exposition aux différents risques en regard de votre allocation globale et de votre situation individuelle. Vous pouvez par ailleurs, consulter si vous l'estimez nécessaire, vos propres conseils juridiques, financiers, fiscaux, comptables ou tout autre professionnel. Le présent document ne constitue ni une offre de souscription ni un conseil personnalisé. Il ne peut être considéré comme un démarchage ou une sollicitation. Sous réserve du respect de ses obligations, HAAS GESTION ne pourra être tenue responsable des conséquences financières ou de quelque nature que ce soit résultant de l'investissement. Source Lipper, source Morningstar.

(1) Alpha : Mesure la sur-performance d'un portefeuille par rapport à son indice. (2) R2 : Le coefficient de corrélation définit le degré de dépendance entre 2 actifs. (3) Ratio de Sharpe : Mesure la capacité du gérant à générer de la performance

(4) Bêta : Mesure le rapport entre la rentabilité de l'actif et celui du marché

contact : l.durin@haasgestion.com

Si vous souhaitez souscrire à nos fonds auprès de compagnies ou plateformes où nous ne sommes pas référencés, merci de bien vouloir nous soumettre votre requête.

HAAS GESTION - 9, rue Scribe - 75009 Paris - tel : 01 58 18 38 10- Société de gestion agréée n°G.P 90031 au capital de 1 398 000 €-RC Paris 344 965 900 membre de l' AFG